Stappenplan voor aanpassingen aan monumentale interieurs

1 Vooroverleg

U wilt uw monument graag aanpassen aan uw wensen. Hoe doet u dit met behoud van de monumentale waarde van het interieur? Dat is geen simpele zaak, want monumentale interieurs zijn gedeeltelijk wettelijk beschermd. U moet daarbij denken aan de indeling, de trappen, deuren en wandbekleding. De eerste stap is om te overleggen met de gemeente. Bespreek tijdig uw ideeën in een zogenaamd vooroverleg met de monumentenambtenaar van uw gemeente. Die kan u vertellen of uw ideeën haalbaar lijken, met u meedenken, en aangeven of u een vergunning nodig heeft. Mogelijk heeft de gemeente ook informatie over uw monument en het interieur waarover u nog niet beschikt, zoals oude bouwtekeningen en foto's. Bij dit gesprek zal ook duidelijk worden welk onderzoek wenselijk of noodzakelijk is.

2 Geschiedenis achterhalen met onderzoek

Voordat u plannen maakt is het goed om zoveel mogelijk te weten te komen over uw pand, bijvoorbeeld over de geschiedenis. Dit kan op verschillende manieren. Als eerste kunt u de beknopte beschrijving in het monumentenregister bekijken en zowel bij de RCE als de meeste gemeenten kunt u dossiers en foto's opvragen. Vervolgens kunt u zelf onderzoek laten doen om meer te weten te komen over uw monument. Een bouwhistorisch onderzoek zal meer inzicht opleveren in de bouwgeschiedenis en de historische waarden. Een interieurhistorisch onderzoek zal specifiek op het interieur zijn gericht, terwijl een kleurhistorisch onderzoek meer informatie zal opleveren over de kleurstellingen van de verschillende fasen.

3 Uitwerken plannen

Voor een monument geldt: behoud gaat voor vernieuwing. Bereid de plannen die u heeft daarom goed en tijdig voor. U kunt daarvoor een deskundige in de arm nemen, zoals een architect, werkzaam in de restauratie,. Deze is in staat om de plannen tot het benodigde niveau uit te werken en voor te bereiden. Hij kan u ook helpen om in beeld te brengen wie de werkzaamheden kunnen uitvoeren en wat de globale kosten zullen zijn.

4 Vergunningen

Als alle benodigde kennis en informatie beschikbaar is, is het tijd om – indien nodig - een vergunningaanvraag in te dienen bij uw gemeente. Deze aanvraag staat niet op zichzelf, maar maakt deel uit van uw complete plan. Op www.monumenten. nl vindt u een link naar monumentenpagina's van veel gemeenten en vindt u informatie over vergunningen die nodig zijn bij werkzaamheden aan een monument.

5 Aan de slag

Onder meer op basis van het bestek, de werkomschrijvingen en de vergunningen kiest u wie de werkzaamheden bij u komen uitvoeren. Maak gebruik van ter zake kundige bedrijven (zie www.monumenten.nl). Vraag bij de uitvoerende bedrijven naar referenties van andere monumenten en neem eventueel zelfs de tijd om het door hen uitgevoerde werk te bezoeken en ervaringen van andere eigenaren mee te nemen in het selectieproces. Laat vervolgens het werk uitvoeren. Tijdens de uitvoering kan ook nog waardevolle informatie boven water komen. Investeer als het kan ook dan in aanvullend onderzoek en documenteer het voor komende generaties.

6 Eindresultaat

Hebt u alle voorgaande stappen zorgvuldig doorlopen dan is het eindresultaat volgens uw wensen met behoud van de monumentale waarde. Zo kan het verhaal van uw monument ook worden doorgegeven aan toekomstige generaties.

Meer informatie op www.monumenten.nl/interieurs

Hebt u vragen?
Bel dan 033 – 421 7 456 of stuur een mail naar info@cultureelerfgoed.nl.
www.cultureelerfgoed.nl

Tekst: Bart Ankersmit, b.ankersmit@cultureelerfgoed.nl
Afbeeldingen: Rijksdienst voor het Cultureel Erfgoed, tenzij anders vermeld.
Ontwerp: Theo Barten
Aan deze uitgave kunnen geen rechten worden ontleend.
Mei 2017

Rijksdienst voor het Cultureel Erfgoed
Ministerie van Onderwijs, Cultuur en Wetenschap

Monumentale interieurs

Stappenplan voor aanpassingen aan uw interieur

Uw monument is via verschillende generaties uiteindelijk aan u overgedragen. Iedere eigenaar heeft in de loop der jaren zijn of haar eigen stempel op het gebouw en het interieur gezet. Dit vertelt ons veel over het verleden. Elk interieur heeft een eigen verhaal. Het is belangrijk dat verhaal te behouden zodat ook toekomstige generaties ervan kunnen blijven genieten.



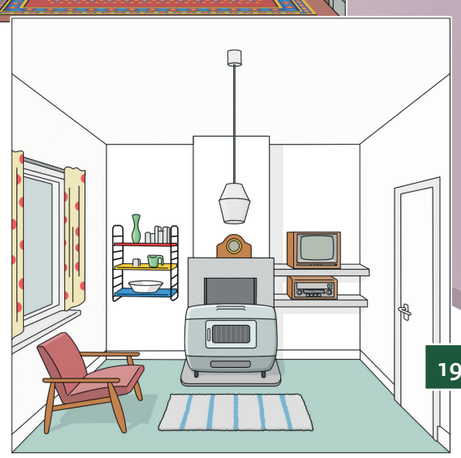

VERLEDEN

NU





Mogelijke resultaten

7 TOEKOMST

6 VERBOUWING

5 AAN DE SLAG

4 VERGUNNINGEN

3 UITWERKEN

2 ONDERZOEK

1 OVERLEG

Als u veranderingen wilt aanbrengen is het belangrijk dit zorgvuldig aan te pakken. Monumentale interieurs zijn gedeeltelijk wettelijk beschermd. Als u gaat verbouwen is het goed daar rekening mee te houden. Neem de tijd om uw plannen goed uit te werken: uw monument verdient dit.
Het proces vanaf uw eerste wens tot aan de realisatie van uw plan bestaat uit verschillende stappen. Dit stappenplan kan u daarbij helpen.
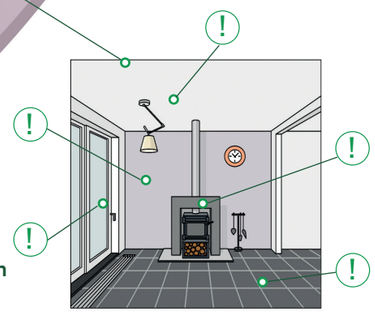
Laat u bij iedere stap bijstaan door deskundigen.